


COVID-19

ÉLECTRICIEN EN ACTIVITÉ, CONSEILS DE PRÉVENTION !

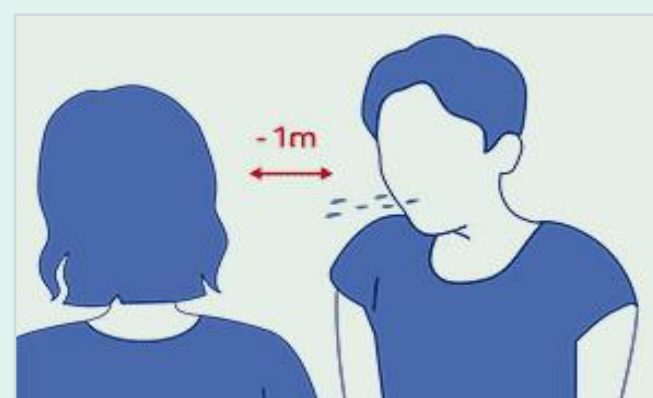


Pour aller plus loin

retrouvez d'autres fiches conseils sur le site Ciamt

Respectez les règles de distanciation

Discussion sans face à face



Gardez 2 mètres de distance au minimum lorsque vous êtes plusieurs dans la même pièce et privilégiez les communications à distance.

En contact avec le public

Protégez-vous



avec un masque de protection



des lunettes



et une combinaison obligatoire.

Respectez les gestes barrières



Lavez-vous très régulièrement les mains.



Toussez ou éternuez dans votre coude ou dans un mouchoir.



Utilisez un mouchoir à usage unique et jetez-le.




Saluez sans vous serrer la main, arrêtez les embrassades.



Enlever ses vêtements de travail avant de rentrer à son domicile

COVID-19

ÉLECTRICIEN EN ACTIVITÉ, CONSEILS DE PRÉVENTION !



ÉLECTRICIEN

Pour aller
plus loin

retrouvez
d'autres fiches
conseils sur
le site Ciamt

Trois phases essentielles dans toutes les actions


1- Préparer son intervention



- **Prenez les rendez-vous par téléphone uniquement et reportez les interventions non urgentes.**
- **Informez le client des modalités d'intervention et des conditions sanitaires à respecter.**
- **Évitez le covoiturage.** À défaut, respecter la règle de 1 mètre au minimum entre chaque personne. Si le véhicule est une camionnette, n'utilisez pas le siège central.
- **Utilisez des outils individuels** (avec marquage).
À défaut, prévoyez leur nettoyage après chaque intervention.
- **Toujours avoir avec soi du gel hydroalcoolique, de l'essuie-main à usage unique, des combinaisons jetables, du matériel de nettoyage, des lingettes et un contenant hermétique identifié pour conserver tous les déchets.**
- **Demandez au client s'il existe des risques d'exposition au coronavirus sur le lieu d'intervention (établissement accueillant du public, établissement de soins, etc.).**
Le cas échéant et si l'intervention ne peut être différée :
 - Demandez que l'intervention soit effectuée hors de la présence de personnes.
 - Demandez que les gestes barrières soient strictement respectés à votre arrivée et équipez l'intervenant d'un masque.
 - Demandez au client de faciliter l'accès à la zone de travail en laissant si possible les portes ouvertes et la lumière allumée, afin d'éviter les contacts avec des surfaces contaminées.
 - Informez les salariés des mesures à prendre et assurez-vous qu'elles soient comprises.

COVID-19

ÉLECTRICIEN EN ACTIVITÉ, CONSEILS DE PRÉVENTION !



Pour aller plus loin

retrouvez d'autres fiches conseils sur le site Ciamt

Trois phases essentielles dans toutes les actions

2- Au moment de l'intervention



À VOTRE ARRIVÉE SUR LES LIEUX

- Confirmez au client **les mesures qui vont être prises pour éviter toute contamination.**
- **Respectez les mesures barrières et les règles de distanciation.**
- **Utilisez une combinaison à usage unique** par dessus les vêtements de travail.
- **Nettoyez préalablement la zone d'intervention :** nettoyage à l'aide de lingettes à usage unique, séchage avec un chiffon à usage unique.

PENDANT L'INTERVENTION

- **Ne portez pas les mains ou d'objet à votre bouche, au nez ou aux yeux.**
- **Lavez-vous les mains** à chaque changement de tâche et avant de boire, manger ou fumer, avec du gel hydroalcoolique ou du savon (nettoyez les robinets avec une lingette avant et après utilisation). Séchez-vous les mains avec un papier essuie-mains à usage unique.
- **Si l'intervention doit être effectuée en binôme et que le respect de la distance minimale ne peut être assurée,** portez un masque et/ou une visière pleine face.

3- Après l'intervention



AVANT DE PÉNÉTRER DANS LE VÉHICULE

- **Évitez de faire signer le bordereau d'intervention et privilégiez un envoi par e-mail.** À défaut, demandez au client d'utiliser son propre stylo ou désinfectez les outils utilisés (tablette, stylet, etc.).
- **Retirez la combinaison,** enrroulez-la sur elle-même, avec l'intérieur sur l'extérieur, et jetez-la dans un contenant dédié, en l'ayant préalablement enfermée dans un sac à déchets.
- **Nettoyez l'outillage** à l'extérieur avant de pénétrer dans votre véhicule et assurez-vous du respect du plan de nettoyage.
- **Organisez un retour d'expérience quotidien des difficultés,** dysfonctionnements et situations imprévues rencontrées dans la journée de façon à adapter les consignes.

 **Enlever ses vêtements de travail avant de rentrer à son domicile**