

# Les Français et leur rapport aux métiers de l'artisanat

## 1. Il existe une forte appétence pour les métiers de l'artisanat

La perception des métiers de l'artisanat



**88%**

Pensent que ce sont des métiers dans lesquels on peut s'épanouir et se réaliser



**86%**

Des Français estiment que ce sont des métiers utiles socialement



**82%**

estiment que ce sont des métiers qui peuvent jouer un rôle dans la transition vers un monde plus durable



**74%**

Des Français pensent que ce sont des métiers d'avenir



Appétence selon le type d'organisation et le type de métiers


**1/2**

Plus d'1 Français sur 2 est attiré en priorité par des microentreprises (moins de 10 salariés) ou des petites ou moyennes entreprises ou souhaite être son propre patron

**73%**

Des Français sont attirés par des métiers à dimension manuelle ou alliant dimension intellectuelle ET manuelle


## 2. La réorientation professionnelle : un vivier considérable pour les métiers de l'artisanat



1,28M

De Français envisagent un changement d'orientation professionnelle vers un métier de l'artisanat

DONT →



2/3

Sont des jeunes !

Chez les 25-34 ans ils sont 500 000 à envisager une reconversion vers un métier de l'artisanat et 300 000 chez les 18-24 ans

La perspective d'une reconversion dans les métiers de l'artisanat séduit, mais encore trop peu passe le cap

3% —

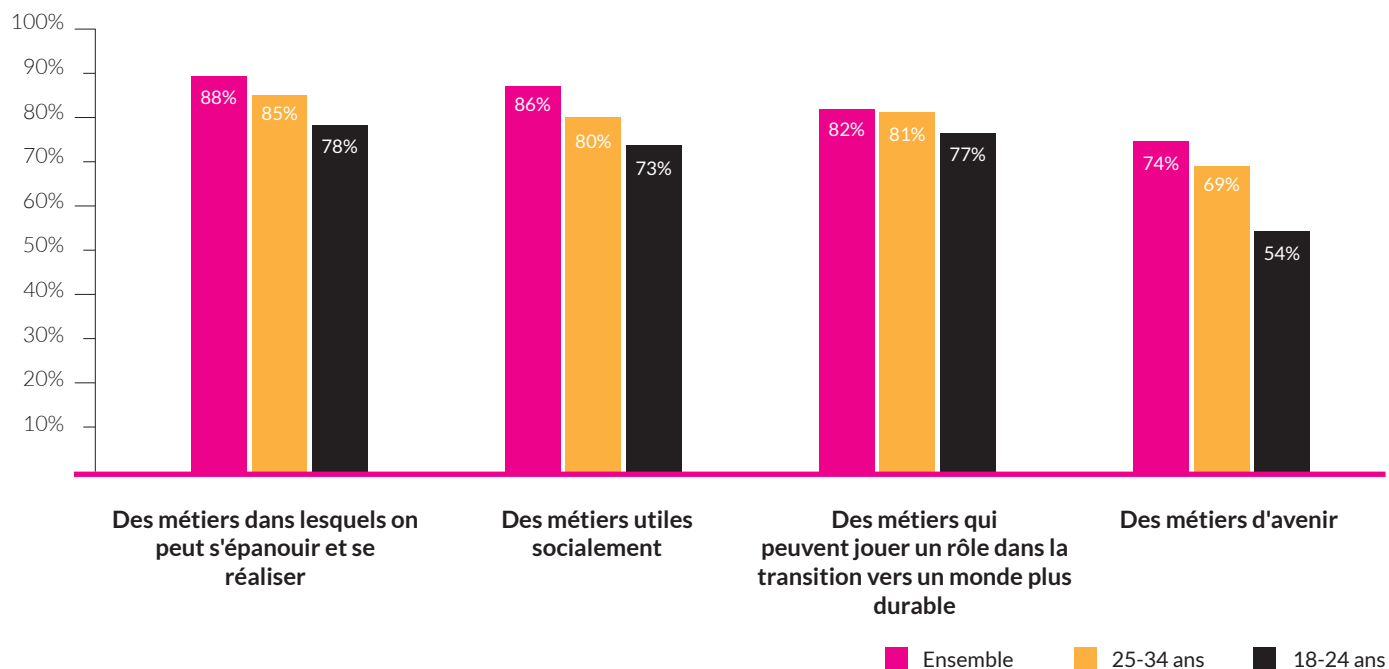
Plus d'1 Français sur 3 a déjà réalisé un changement radical d'orientation mais seulement 3% l'ont fait vers un métier de l'artisanat



### 3. Si les métiers de l'artisanat séduisent, leur image reste à revaloriser chez les plus jeunes générations.

La perception des métiers de l'artisanat

Les métiers de l'artisanat sont...



#### À NOTER

Les 18-34 ans :  
deux jeunesses plutôt qu'une !



On constate que les 18-24 ans  
sont plus « idéalistes »



quand les 25-34 ans sont  
« plus réalistes »

**Les 18 - 24 ans** ont une moins bonne image des métiers de l'artisanat que le reste de la population alors que ces métiers semblent correspondre à leurs aspirations.



**UTILITÉ  
SOCIALE**



**IMPACT  
ENVIRONNEMENTAL**

Des facteurs déterminants dans le choix d'un emploi plus importants chez les 18-24 ans que pour le reste de la population

**84%**

Des 18-24 ans sont prêts à travailler le week-end contre et 67% des 25-34 ans et 72% pour l'ensemble de la population.

**Les 25 - 34 ans** ont une meilleure image des métiers de l'artisanat mais leurs attentes et aspirations par rapport au travail semblent moins correspondre à ces métiers.



**Concilier vie privée  
et professionnelle**



**La flexibilité  
(télétravail, souplesse  
des horaires etc.)**



**Avantages et services  
(CE, crèches, parking etc.)**

Parmi les facteurs déterminants lors du choix d'un emploi, la conciliation vie privée et professionnelle, la flexibilité et les avantages et services sont plus importants chez les 25-34 ans que pour le reste de la population.