

Comment profiter des services Orange cinéma séries sur la TV d'Orange ?

Orange cinéma séries⁽¹⁾

mode d'emploi

c'est :

Un bouquet de 5 chaînes exclusives dédiées au cinéma et aux séries, soit plus de 1 200 films et 1 000 heures de séries par an, des documentaires, des séries jeunesse et des magazines de cinéma et de séries.



“
Morane aime se laisser porter par une programmation, une bonne manière de découvrir différents producteurs et différents acteurs. En plus, elle peut visionner quand elle veut, c'est parfait pour Morane !”



“
Les enfants sont enfin couchés chez Yohan, mais les programmes ont déjà commencé. Deux solutions : attendre la deuxième partie de soirée ou bien profiter du service Orange cinéma séries. Cela dépend des jours, mais le plus important pour Yohan, c'est la liberté de choix !”

son côté pratique :

OCS vous donne accès à des films récents et des séries inédites en direct ou à la demande. Ainsi, vous pouvez visionner à n'importe quelle heure l'essentiel des programmes diffusés jusqu'à 30 jours après leur première diffusion. De plus, à la demande, des films et des séries additionnels sont proposés, dans la continuité...

l'équipement nécessaire :

Orange cinéma séries est un bouquet payant de la TV d'Orange. Il suffit d'être abonné internet haut-débit/TV/téléphone Orange et d'avoir mis en service le décodeur.

Orange cinéma séries comprend un bouquet de 5 chaînes exclusives :



la chaîne grand spectacle également accessible en haute définition*



la chaîne du cinéma pour toute la famille



la chaîne du cinéma d'action



la chaîne du cinéma indépendant



la chaîne cinéma classique.

* Sous réserve de conditions.

(1) Un service de la TV d'Orange sur votre téléviseur.

Pour visionner les programmes en direct

Les programmes d'Orange cinéma séries sont accessibles sur votre téléviseur en direct et en différé.

1. accédez aux programmes en direct



1.1. Appuyez sur la touche **menu** de votre télécommande pour accéder à l'écran d'accueil de la TV d'Orange. Sélectionnez **"TV & vidéo"** puis **"bouquets TV"**.



1.2. Sélectionnez la chaîne de votre choix.

pratique

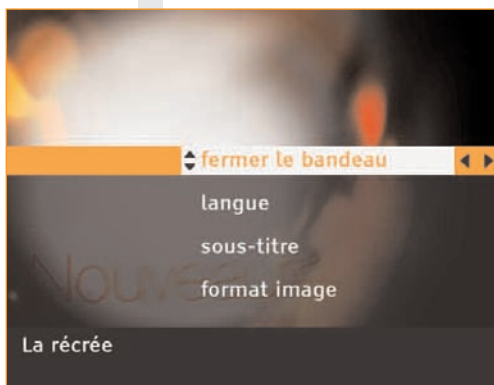
Accès direct aux chaînes avec la télécommande

- 21 : présentation de l'ensemble des programmes d'Orange cinéma séries
- 22 : Orange ciné max
- 23 : Orange ciné happy
- 24 : Orange ciné choc
- 25 : Orange ciné novo
- 26 : Orange ciné géants

2. changez les paramètres en cours de visionnage



2.1. Appuyez sur la touche **info** de votre télécommande pour afficher la **"Zap fiche"**.



2.2. Appuyez sur **OK** pour afficher plus d'infos sur le programme en cours :

- > résumé du programme et ses rediffusions
- > changer la langue et activer les sous-titres
- > zapper sur la chaîne sélectionnée.

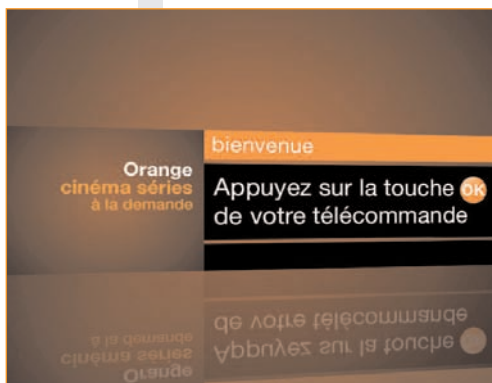
Appuyez sur **info** pour fermer la **"Zap fiche"**.

Pour visionner les programmes à la demande

1. accédez aux programmes à la demande



1.1. Sélectionnez le canal 27 et appuyez sur la touche **OK** de votre télécommande.



1.2. Vous accédez à la page d'accueil "à la demande" regroupant tous les programmes associés à Orange cinéma séries.



1.3. Appuyez sur la touche **OK** depuis l'une des 5 chaînes d'Orange cinéma séries.

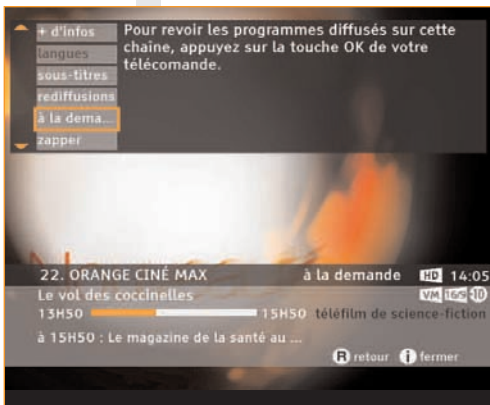
bon à savoir

Pour voir l'intégrale d'une saga, sélectionnez le canal 27 puis "toutes les séries", "tous les films", "tous les mags & docs", "toute l'animation".

2. changez les paramètres de visionnage au démarrage du film



2.1. Appuyez sur la touche **info** de votre télécommande pour afficher la "Zap fiche".



2.2. Appuyez sur **OK** pour afficher plus d'infos sur le programme en cours :

- > résumé du programme et ses rediffusions
- > changer la langue et activer les sous-titres
- > zapper sur la chaîne sélectionnée.

Appuyez sur **info** pour fermer la "Zap fiche".

Pour mieux profiter d'Orange cinéma séries

Pour profiter des programmes du bouquet TV d'Orange, vous pouvez consulter le guide TV.



1. Appuyez sur la touche "G" ou **guide** de la télécommande pour accéder au guide TV.

Utilisez les touches de navigation ▲▼ pour vous déplacer. Le programme sélectionné est entouré d'un carré orange.

En bas d'écran, un bandeau affiche le nom complet du programme et le genre.



2. Pour afficher la fiche d'informations du programme, appuyez sur "i" ou **info**.

pratique

Accès direct avec la télécommande :

- OK** : regarder directement le programme de la chaîne sélectionnée
- info** : afficher la fiche d'informations et retourner sur l'écran d'accueil
- guide** : fermer le guide TV et retourner sur l'écran d'accueil.

bon à savoir

l'option time control pour enregistrer les programmes



La fonction de maîtrise du direct de "time control" vous permet de "contrôler le direct" : lors de la consultation d'un programme TV, vous pouvez faire une pause sur image sans rien perdre du fil du direct et revenir en arrière (jusqu'à une heure) pour revoir une scène ou une action.

Le contrôle du direct est activé après 10 secondes de consultation d'une chaîne.

• Faire une pause sur un programme

Pour faire une pause sur un programme en direct, il vous suffit d'appuyer sur la touche ►||.

L'image se fige alors et le décodeur peut continuer de mémoriser jusqu'à 1 heure de programme en cours.

Appuyez de nouveau sur la touche ►|| pour reprendre le cours de votre programme en différé : la lecture de votre programme reprend depuis l'image où vous vous étiez arrêté.

Pour rattraper le direct, il suffit d'appuyer sur la touche ◀◀.

• Avancer rapidement sur un programme

Pour un programme en différé, cette touche permet une avance rapide des programmes. Appuyez sur la touche ►►.

Si vous souhaitez sélectionner la vitesse de défilement, appuyez plusieurs fois sur la touche ►► :

1 appui = vitesse x 4

2 appuis = vitesse x 16

3 appuis = vitesse x 64

Appuyez alors sur la touche ►|| pour revenir à la lecture normale.

• Retour à l'instantané

Le retour instantané permet de retourner en arrière dans le programme que vous regardez.

Pour revenir en arrière dans le programme que vous regardez, appuyez sur la touche ◀◀.

Pour sélectionner la vitesse de défilement, appuyez plusieurs fois sur la touche ◀◀.

1 appui = vitesse x 4

2 appuis = vitesse x 16

3 appuis = vitesse x 64

Pour revenir à la lecture normale, appuyez alors sur la touche ►||.

Pour rejoindre le direct progressivement, il vous suffit d'appuyer sur la touche ►►.

Vous pouvez aussi revenir instantanément sur le direct en appuyant sur la touche ■.

pour toute information ou commande

contactez votre service clients :

- par téléphone au 10 14

(Appel gratuit depuis une ligne fixe France Télécom. Depuis la ligne d'un autre opérateur, consultez ses tarifs.)

- sur internet www.orange.fr

pour toute aide à l'utilisation

- par téléphone au 3900

(Le 3900 est accessible 24h/24 et 7j/7. Temps d'attente gratuit, puis prix d'une communication locale depuis une ligne France Télécom, plus d'infos sur orange.fr. Coût variable selon opérateur.)

- sur internet www.orange.fr > rubrique [assistance](#)